

# YELLOW

## RICH NATURALS



## BLUE BLACK

## ASH

## INTENSE ASH



## PEARL

## SAND

## BROWNS



## ICED BROWNS

## CHOCOLATE

## REDS



## SUPER REDS

## PURPLE REDS

## COPPER



## MAHOGANY

## INTENSIFIERS

## LIFTING REINFORCER

## GOLD



## BEIGE

## ENERGY SERIES




## PROPORÇÃO DE mistura E VOLUMES

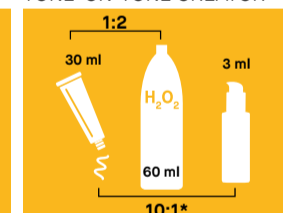
### YELLOW COLOR



### YELLOW COLOR ENERGY SERIES



### YELLOW TONE-ON-TONE CREATOR



\* Em caso de tonalização no cabelo natural para não alterar a base use a proporção de mistura 10:5 (Exemplo: 30 ml Yellow Color + 60 ml Yellow Peroxide 5 Vol + 15 ml Yellow Tone-On-Tone Creator).

OBJETIVO	Volume	Tempo
Tom sobre tom, tonalização e cobertura com Tone-On-Tone Creator	5 Vol. - 1.5%	10 - 20'
Cobertura e colorações tom sobre tom	10 Vol. - 3%	25-35'
Cobertura e clareamento de 1 tom	20 Vol. - 6%	35-40'
Cobertura e clareamento de 2 tons	30 Vol. - 9%	40-45'
Cobertura e clareamento de 3 tons	40 Vol. - 12%	45-50'
Clareamento de 4 tons com Energy Series	40 Vol. - 12%	45-50'
Clareamento de 4-5 tons com Energy Series + OSS	40 Vol. - 12%	50-55'

## SISTEMA DE numeração

AS ALTURAS DE TOM
1 Preto
2 Castanho escuríssimo
3 Castanho escuro
4 Castanho médio
5 Castanho claro
6 Louro escuro
7 Louro médio
8 Louro claro
9 Louro claríssimo
10 Louro extra claro

### AS TENDÊNCIAS DE REFLEXO

1 Cinza (base azul)
2 Irisé (base violeta)
3 Dourado (base amarela)
4 Cobre (base laranja)
5 Acaju (base vermelha violeta)
6 Vermelho (base vermelha)
7 Mate (base verde)

### COMO LER UMA NUANCE

- O primeiro número de cada nuance indica a altura do tom da nuance.
- O segundo número indica a tendência de reflexo primária.
- O terceiro número indica a tendência de reflexo secundária.
- Quando o segundo e o terceiro número são iguais, isso significa que a nuance tem um reflexo intenso.

### EXEMPLO



## cobertura DOS CABELOS BRANCOS



Para obter a máxima cobertura dos cabelos brancos com resultados brilhantes e com total respeito à tendência de reflexo e à intensidade desejada, é necessário escolher os volumes de peróxido Yellow mais indicados com base no clareamento desejado, respeitar o tempo de espera necessário e sobretudo realizar uma mistura correta com base nas seguintes séries

### RICH NATURALS

Usados sozinhos para resultados extremamente naturais e ricos, ou misturados com as nuances fantasia escolhidas para uma máxima cobertura.

### SERIE FANTASIA

Para tendências de reflexo vibrantes e luminosas. Para uma cobertura ideal, misturar na proporção de 1:1 com as nuances Rich naturals.

## AS NUANCES especiais

### REFORÇADOR DE CLAREAMENTO 000

É um creme sem pigmentos que permite melhorar o poder de clareamento das nuances de Yellow Color (exceto a Energy Series) adicionando um tom de clareamento a mais. Para aproveitar ao máximo o seu potencial, o Reforçador de Clareamento 000 deve ser misturado em quantidades iguais (1:1) com a nuance escolhida de Yellow Color. A proporção de mistura com o oxidante permanece 1:1,5.

### 6000 - INTENSIFICADOR VERMELHO

É uma nuance especial, de puro reflexo vermelho, que permite intensificar as nuances das séries vermelho, acaju e cobre. Para um resultado extremamente intenso, misturar com a nuance escolhida de Yellow Color em quantidades iguais (1:1).

### 410 - GRAFITE

É uma nuance especial, de reflexo cinza-azul, que permite acentuar as nuances das séries cinza e pérola, ou corrigir reflexos de cobre indesejados. Segundo o resultado que se deseja obter, utilizar a seguinte tabela:

ALTURA DO TOM	1	2	3	4	5	6	7	8	9
Gramas de 410 a adicionar a cada 50g de Yellow Color	9g	8g	7g	6g	5g	4g	3g	2g	1g

### ENERGY SERIES

A Energy Series de Yellow Color permite até 4 tons de clareamento se aplicada sobre uma base natural não mais escura do que um castanho claro (nível 5). A proporção de mistura é de 1: 2 a 40 volumes e o tempo de espera é de 45/50 minutos.

### SUPER REFORÇADOR DE CLAREAMENTO OSS

A Energy Series de Yellow em mistura com o Super Reforçador de Clareamento OSS, permite obter até 5 tons de clareamento em cabelos naturais, a partir de uma base natural não mais escura do que o nível 5. A proporção de mistura é 1:2 com o Activador a 40 volumes e o tempo de espera é de 50/55 minutos. Para aproveitar ao máximo o seu potencial pode misturar o Super Reforçador de Clareamento OSS em quantidades iguais (1:1) com a nuance Yellow Color Energy Series escolhida.

## O CONSELHO TÉCNICO:

## para cabelo danificado e pele sensível

### PROTECTIVE OIL

Um soro extraordinário de ação dupla com o Pro-Complex, um conjunto de ativos protetores e o Aloetrix, a ser usado durante os trabalhos de coloração e descoloração: aplicado diretamente na pele, protege e acalma dando uma sensação imediata de conforto; misturado com o creme, ajuda a proteger a fibra capilar sem influir no desempenho da coloração ou da descoloração.

**Modo de uso:** para uma ação de conforto, aplicar o conteúdo de uma ampola (13 ml) diretamente na pele e, sucessivamente, proceder com o trabalho técnico. Em alternativa, misturar o conteúdo de uma ampola (13 ml) a cada tubo de cor ou a cada 60g de pó descolorante, após ter adicionado o oxidante.



# YELLOW

# YELLOW

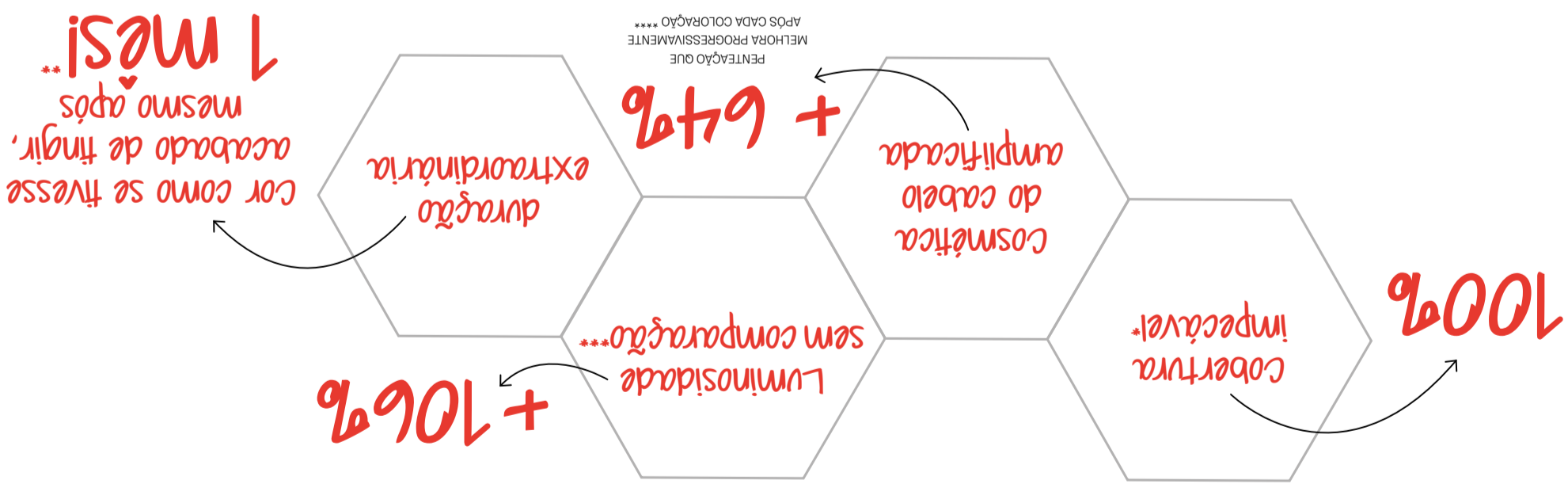


WE  ITALIAN STYLE

ALFAPARF GROUP

8 402227 407303 1

TESTES APLICATIVOS EM MODELOS. / \*APÓS 12 LAVAGENS, YELLOW COLOR MANTÉM A COR ATÉ 80% DA SUA INTENSIDADE, MAIS DO QUE O PRINCIPAL CONCORRENTE. TESTE INSTRUMENTAL CONDUZIDO COM A NUANCE VERMELHA 5.66. \*\*O CABELO TRATADO COM O YELLOW COLOR AUMENTA A SUA LUMINOSIDADE EM ATÉ +106% EM RELAÇÃO AO PRINCIPAL CONCORRENTE. TESTE INSTRUMENTAL CONDUZIDO COM A NUANCE VERMELHA 5.66. \*\*\*MELHORIA DA PENTEADO MEDIDA EM CABELO DANIFICADO, APÓS 3 TRATAMENTOS COM O YELLOW 5.66



FÓRMULA EXCLUSIVA COM ALOETRIX E MICROPIGMENTOS CRISTALIZADOS, ENRIQUECIDA COM O PRECIOSO ÓLEO DE ARGAN. DEVIDO AO BAIXO CONTEÚDO DE AGENTE ALCALINO, CLAREIA E COLORA COM EXTRAORDINÁRIA DELICADEZA, ASSEGURANDO O MÁXIMO RESPEITO DO EQUILÍBRIO DO CABELO.

Coloração cosmética permanente